


TOP SELLER KATALOG





Wir sind ist ein Möbelhersteller in Gößnitz [Thüringen] und bieten seit mehr als 25 Jahren funktionelle Möbellösungen für eine Vielzahl von Kunden auf der ganzen Welt an.

UNSER UNTERNEHMEN 4

MEHRZWECKSTÜHLE

UNO	10
UNO SAMBA	12
UNO BAR	14
GESTELL C / GESTELL P	16
GESTELL STS [3] / GESTELL STB [3]	18
STYLO	20
DELON	22

KONFERENZSTÜHLE

BUSINESS / BUSINESS DE LUXE	24
VERONA	26
SITARO	28

DREHSTÜHLE

BASIC / SMART / SMART NET / LUX	30
---------------------------------	----

MEHRZWECKTISCHE

STANDARD VK	32
STANDARD R	34

KLAPPTISCHE

STANDARD R	36
STANDARD VK	38
EASY	40

BÜROTISCHE

ECO OMTO	42
MANUELLER OMTO	44

LOUNGE 46

WEITERE INFORMATIONEN 48

UNSER UNTERNEHMEN

- 100 % deutsche Fertigung
- Standorte in Thüringen und Bayern
- Teil einer finanzstarken Unternehmensgruppe
- ISO 9001 und ISO 14001 Zertifizierungen
- faire Löhne und Arbeitsbedingungen
- eigene moderne Lieferflotte
- schadstofffreie und sichere Produkte
- Produktionskapazität von rund 30 000 Stühlen
und 10 000 Tischen pro Monat



UNSERE KOMPETENZEN

Unsere Stärken liegen in der Fertigung und Anpassung von hochwertigem Mobiliar für Büros, Lounge- und Wartebereiche, sowie Theater- und Hörsäle. Dabei begleiten wir Ihr Projekt von der Entwurfsphase bis zur Auslieferung und Installation vor Ort. Auch nach Beendigung eines Auftrages stehen wir, die GSM Sella GmbH, Ihnen mit einem zuverlässigen Kundenservice zur Verfügung. Die 100 % Eigenfertigung spiegelt sich vor allem in einem ausgezeichneten Preis-Leistungs-Verhältnis wider.



VERMIETUNG ODER
SONDERBAU

KONTAKTIEREN SIE UNS UNTER:

info@gsm-sella.de

03 44 94 / 70 76 - 0

UNO

Schale 1046 · Laminat weiß ·
Gestell verchromt · Stapelwanne

UNO

Schale 1046 · Laminat schwarz ·
Gestell pulverbeschichtet schwarz ·
Stapelwanne

NACHHALTIGKEIT

WASSER UND ABFALL

Wasser, als wertvolle Ressource, hat für uns einen hohen Stellenwert. Durch anhaltende Optimierungen in unserem Arbeitsprozess reduzieren wir den Wasserverbrauch und Materialabfall.

Außerdem gewährleisten wir die Entsorgung anfallender innerbetrieblicher Reste sowie Altbestände unserer Kunden durch zertifizierte Fachbetriebe.

PRODUKTION

Der schonende Umgang mit Werkstoffen ist fest in der GSM Sella Umweltpolitik und im Bewusstsein unserer Mitarbeiter verankert. In allen unseren Verarbeitungsschritten und Produktionsprozessen achten wir auf intern festgelegte Umweltkriterien.

VERPACKUNG

Auf Kunststoffe zu verzichten und gleichzeitig alle Ecken und Kanten unserer Produkte zu schützen stellt eine besondere Herausforderung für unser Unternehmen dar. Stetig streben wir danach den Anteil an recycelten und nachhaltig zertifizierten Materialien zu erhöhen und die Recyclingfähigkeit zu verbessern.

Stetig überarbeiten wir unsere Leitlinien, um Schritt für Schritt den Weg in eine grünere Zukunft zu gehen.



REFERENZEN

BÜRO EINRICHTUNG

Stadtverwaltung Mönchengladbach
Investitions- und Förderbank Niedersachsen
Thüringer Oberlandesgericht
Techniker Krankenkasse
Oberlandesgericht Dresden
Stadt Iserlohn

LOUNGE WARTEBEREICH

Bundeswehr
Stadtwerke Regensburg

STADION

Eishockey-Stadion Ingoldstadt
Eishockey-Stadion Kassel
Eishockey-Stadion Regensburg

Fußball-Stadion Leipzig
Fußball-Stadion Stoke City
Fußball-Stadion FC St. Pauli
Fußball-Stadion Fürth

UNO

Der UNO – ein Stuhl, der mit seiner modernen Eleganz und Vielseitigkeit besticht. Er ist aus hochwertigem Holz gefertigt, um Stabilität und Robustheit zu gewährleisten. Seine abgerundete Sitzfläche bietet einen hohen Komfort. Dieser Stuhl eignet sich für Büros, Lounges, Hörsäle, Schulen oder Besprechungsräume ebenso wie für Hotelzimmer, Wohnräume oder Wartebereiche. Der UNO bietet eine breite Palette an Gestaltungsmöglichkeiten, wodurch er jeden Raum perfekt ergänzt.

Gestell

4-Fuß-Gestell aus Rundrohr 18 x 2 mm, pulverbeschichtet siehe Gestellfarben oder verchromt

Schale

Buche-Schichtholz 9-lagig, ca 10,8 mm stark, ergonomisch unsichtbar verschraubt

Armauflage

Buche-Massivholz formgefräst, naturlackiert oder Soft-Grip-Ummantelung, schwarz

Sitzpolster

20 mm stark, austauschbar
siehe Stoffgruppe XTREME [S. 52]

Rückenpolster

20 mm stark, unsichtbar verschraubt
siehe Stoffgruppe XTREME [S. 52]

Durchgehendes Spiegelpolster

20 mm stark, unsichtbar verschraubt, austauschbar, siehe Stoffgruppe XTREME [S. 52]

Vollpolster

Vorderseite: 15 mm, Rückseite: 10 mm
siehe Stoffgruppe XTREME [S. 52]

Schaum

RG 40 kg/m³, Stauchhärte 72 kg

Stapelbar

ab 4 Stück

Lack

DD-Lack

Breite

54,5 cm

Tiefe

53,5 cm

Höhe

86,0 cm



UNO
Schale 1046 · Laminat schwarz ·
Gestell pulverbeschichtet RAL 9005 ·
Stapelwanne

Gestell

Freischwinger Rundrohr 22 x 2,5 mm, pulverbeschichtet siehe Gestellfarben oder verchromt, Teflongleiter

Schale

Buche-Schichtholz 9-lagig, ca 10,8 mm stark, ergonomisch unsichtbar verschraubt

Armauflage

Soft-Grip-Ummantelung schwarz

Sitzpolster

20 mm stark, austauschbar siehe Stoffgruppe XTREME [S. 52]

Rückenpolster

20 mm stark, unsichtbar verschraubt siehe Stoffgruppe XTREME [S. 52]

Durchgehendes Spiegelpolster

20 mm stark, unsichtbar verschraubt, austauschbar siehe Stoffgruppe XTREME [S. 52]

Vollpolster

Vorderseite: 15 mm, Rückseite: 10 mm siehe Stoffgruppe XTREME [S. 52]

Schaum

RG 40 kg/m³, Stauchhärte 72 kg

Stapelbar

ab 4 Stück

Lack

DD-Lack

Breite

50,5 cm

Tiefe

54,0 cm

Höhe

90,0 cm

UNO Samba, ein eleganter Freischwinger, komplettiert die UNO Familie. Im UNO typischen Stil und doch unverwechselbar, besticht dieses Modell mit seinem stilvollen Design. Den zusätzlichen Komfort bieten die optionalen Armlehnen und eine Polsterung ist nach Ihren individuellen Wünschen möglich. Der UNO Samba eignet sich optimal für Wartebereiche, Konferenzsäle und viele andere Räumlichkeiten.

UNO SAMBA

UNO SAMBA

Schale 1046 · Buche grün gebeizt · Gestell verchromt · Armlehne Soft-Grip · Sitz- und Rückenpolster Kunstleder Tundra schwarz



U N O B A R



UNO BAR
Schale 1346 · Buche natur ·
Gestell verchromt ·
Stapelwanne

Als Mitglied der UNO Familie bringt der UNO Bar ein modernes Konzept mit, das in jeden geselligen Außen- und Innenbereich passt. Sein 4-Bein-Gestell sorgt für die nötige Stabilität und die Querstreben bieten als Fußstütze einen bequemen Sitzplatz, auch über einen längeren Zeitraum. Die zahlreichen Gestaltungsmöglichkeiten des UNO Bar in Bezug auf Polstervarianten, das Oberflächenmaterial und die Farbgebung ermöglichen den flexiblen Einsatz. Perfekt für Messen, Bars oder den Empfangsbereich ist der UNO Bar das ideale Gegenstück zu Ihrem Stehtisch oder Tresen.

Gestell

4-Fuß-Gestell aus Rundrohr
18 x 2 mm, pulverbeschichtet siehe Gestellfarben
oder verchromt

Schale

Buche-Schichtholz 9-lagig, ca. 10,8 mm stark,
unsichtbar verschraubt, naturlackiert

Sitzpolster

30 mm, austauschbar
siehe Stoffgruppe XTREME (S. 52)

Stapelbar

ab 4 Stück

Lack

DD-Lack

Breite

55,0 cm

Tiefe

50,0 cm

Höhe

110,0 cm

Gestell C

C-Form-Gestell aus Rundrohr 22 x 2 mm, parabelförmig gebogen, inkl. Stapelsteg, pulverbeschichtet siehe Gestellfarben oder verchromt

Schale

Buche-Schichtholz 9-lagig, ca. 10,8 mm, naturlackiert, sichtbar verschraubt, ergonomisch

Armauflage

Buche-Massivholz formgefräst, naturlackiert oder Soft-Grip-Ummantelung

Sitzpolster

20 mm stark, austauschbar
siehe Stoffgruppe XTREME [S. 52]

Rückenpolster

20 mm stark, austauschbar
siehe Stoffgruppe XTREME [S. 52]

Stapelbar

bis 12 Stück

Lack

DD-Lack

Breite

52,0 cm

Tiefe

53,0-55,0 cm

Höhe

81,0-86,5 cm



P Gestell
Schale 1001 · Eiche hell gebeizt ·
Gestell verchromt

Die Gestelle C und P machen nicht nur optisch eine ansprechende Figur. Klar, geradlinig, funktional und eigenständig - ein Stuhl, der sich jeder Umgebung perfekt anpasst. Flexibilität, Stabilität und Stapelfähigkeit machen die Gestelle C und Gestelle P zu idealen Stühlen für Schulen, Mehrzweckhallen, Veranstaltungsräume und Cafeterien.

Gestell P

P-Form-Gestell aus Rundrohr 22 x 2 mm, parabelförmig gebogen, inkl. Stapelsteg, pulverbeschichtet siehe Gestellfarben oder verchromt



P Gestell
Schale 2080 · Buche natur ·
Gestell verchromt ·
Sitzpolster XTREME Krabi

P Gestell
Schale 2080 · Buche natur ·
Gestell verchromt ·
Sitz- und Rückenpolster XTREME Havana

ST SERIE

Gestell

4-Bein-Gestell aus Rundrohr 20 x 2 mm, pulverbeschichtet siehe Gestellfarben oder verchromt

Schale

Buche-Schichtholz 9-lagig, ca 10,8 mm stark, naturlackiert, unsichtbar verschraubt

Armauflage

Buche-Massivholz formgefräst, naturlackiert

Sitzpolster

20 mm stark, austauschbar
siehe Stoffgruppe XTREME [S. 52]

Rückenpolster

20 mm stark, austauschbar
siehe Stoffgruppe XTREME [S. 52]

Stapelbar

ab 10 Stück

Lack

DD-Lack

Breite

49,0 cm

Tiefe

56,0 cm

Höhe

87,0 cm

Unsere Holzschalen Gestelle ST sind für alle Arten von Seminarräumen oder Hörsälen geeignet und besonders dort, wo es auf den Platz ankommt. Das Gestell sehr flexibel zu transportieren und ist stapelbar. Die optionale Reihenverbindung dient zum zusätzlichen Schutz in Falle einer Massenpanik.



ST Serie
Schale 2070 · schwarz gebeizt ·
Gestell verchromt · Sitzpolster Kunstleder
Tundra weiß · Stapelprismen





STYLO
Schale 2070 · Buche weiß gebeizt · Gestell verchromt ·
Armauflage Buche-Massivholz weiß gebeizt ·
Sitzpolster KunstlederTundra weiß · Stapelwanne

STYLO
Schale 2070 ·
Buche schwarz gebeizt ·
Gestell verchromt

Hier spricht der Name für sich. Der Stuhl bei dem Style auf Komfort trifft. Das moderne Kufengestell [Ø 12 mm Vollstahl] bietet einen stabilen Sitz und punktet mit optischer Leichtigkeit. Unauffällige Reihenverbindungen und mehrfache Stapelbarkeit runden das Gesamtbild ab.

Gestell

Kufengestell aus Vollstahl Ø 12 mm, pulverbeschichtet siehe Gestellfarben

Schale

Buche-Schichtholz 9-lagig, ca 10,8 mm stark, naturlackiert, unsichtbar verschraubt

Armauflage

Buche-Massivholz formgefräst, naturlackiert

Sitzpolster

20 mm stark, austauschbar
siehe Stoffgruppe XTREME [S. 52]

Rückenpolster

20 mm stark, unsichtbar verschraubt, austauschbar, siehe Stoffgruppe XTREME [S. 52]

Durchgehendes Spiegelpolster

20 mm stark, unsichtbar verschraubt, austauschbar, siehe Stoffgruppe XTREME [S. 52]

Vollpolster

Vorderseite: 15 mm, Rückseite: 10 mm
siehe Stoffgruppe XTREME [S. 52]

Schaum

RG 40 kg/m³, Stauchhärte 72 kg

Lack

DD-Lack

Breite

49,0 cm

Tiefe

56,0 cm

Höhe

87,0 cm

DELON

Seine geschwungene Form und sein klassisches Design verleihen jedem feierlichen Anlass das besondere Etwas. Mit dem DELON 5150 und 1150 haben Sie ein robustes Gestell mit Griffloch im umlaufenden Rückenbügel mit komfortablen Sitz. Außerdem ist der DELON stapelbar und auf Wunsch mit Reihenverbindung erhältlich. Ob mit oder ohne Armlehnen ist sowohl der klassische 4-Fuß, als auch der Freischwinger eine gute Wahl.

5150



5150
Gestell verchromt ·
Sitz- und Rückenpolster
Kunstleder Tundra anthrazit

5150
Gestell Chrom-Pulver ·
Armlehne Integralschaum schwarz ·
Sitz- und Rückenpolster
Kunstleder Tundra anthrazit

Gestell 5150

Freischwinger 22 × 2 mm,
pulverbeschichtet siehe Gestellfarben

Gestell 1150

Rundrohr 25 × 2,5 mm,
pulverbeschichtet siehe Gestellfarben

Schale

Buche-Schichtholz 9-lagig, ca. 10,8 mm stark,
unsichtbar verschraubt, austauschbar

Armauflage

optional, Integralschaum schwarz

Sitzpolster

30 mm, austauschbar
siehe Stoffgruppe XTREME [S. 52]

Rückenpolster

20 mm, austauschbar
siehe Stoffgruppe XTREME [S. 52]

Schaum

RG 40 kg/m³, Stauchhärte 72 kg
Öko-Tex Standard 100

Stapelbar

ab 4 Stück

Lack

DD-Lack

Breite

56,0 cm

Tiefe

62,0 cm

Höhe

93,0 cm

1150



1150
Gestell Chrom-Pulver ·
Armlehne Integralschaum
schwarz ·
Sitzpolster Kunstleder
Tundra anthrazit

1150
Gestell verchromt ·
Sitz- und Rückenpolster
Kunstleder Tundra anthrazit ·
Stapelprismen

BUSINESS BUSINESS DE LUXE

Gestell

Freischwinger-Rundstahlrohr 25 x 2,5 mm,
pulverbeschichtet siehe Gestellfarben,
Teflongleiter

Schale

Buche-Schichtholz 9-lagig, ca. 10,8 mm stark,
ergonomische Rückenführung

Armauflage

Buche-Massivholz formgefräst,
naturlackiert

Vollpolster BUSINESS

Vorderseite: 40 mm, Rückseite: 10 mm
siehe Stoffgruppe XTREME (S. 52)

Vollpolster BUSINESS DE LUXE

Vorderseite: 70 mm, Rückseite: 10 mm
siehe Stoffgruppe XTREME (S. 52)

Schaum

RG 40 kg/m³, Stauchhärte 72 kg

Lack

DD-Lack

Breite

56,0 cm

Tiefe

62,0 cm

Höhe

93,0 cm

Mit seinem minimalistischen Design ist der BUSINESS nicht nur die erste Wahl bei Konferenzen und Tagungen, sondern auch bei allen Ereignissen, die einen bequemen Sitz fordern. Seine hochwertige Verarbeitung spiegelt sich in seiner schlichten Eleganz wieder, und seine gepolsterte Sitzschale lädt zum langen Sitzen ein.

Der BUSINESS DE LUXE überzeugt durch eine extra dicke Polsterung und einer zusätzlichen Auflage im Lordosen-Bereich. Bringen Sie Luxus in Ihr Büro, nehmen Sie Platz und lassen Sie sich von dem Sitzgefühl des Freischwingers bestechen.

Auch als
Drehstuhl
erhältlich



BUSINESS
Gestell verchromt
ArMLEHNE Buche-Massivholz
Vollpolster XTREME BLIZZARD

VERONA

Bei diesem Konferenzstuhl steckt die Besonderheit im Detail. Der VERONA bietet nicht nur einen eleganten und außergewöhnlichen Schwung im Gestell, sondern überzeugt mit seinen konifzierten Stuhlbeinen. Ein Stuhl, der alle Blicke auf sich zieht! Doch nicht nur als optischer Blickfang ist der VERONA etwas Besonderes. Dieser Stuhl verbindet die besten Eigenschaften: exzellente Verarbeitung, erstklassigen Sitzkomfort, bequeme Polsterung und das außerordentliche Design.

Gestell

Rundstahlrohr 22 x 2, konifiziert
siehe Gestellfarben

Schale

Buche-Schichtholz 9-lagig,
ca 10,8 mm stark, naturlackiert,
unsichtbar verschraubt

Sitzpolster

20 mm stark, austauschbar
siehe Stoffgruppe XTREME [S. 52]

Rückenpolster

20 mm stark, unsichtbar verschraubt,
austauschbar
siehe Stoffgruppe XTREME [S. 52]

Durchgehendes Spiegelpolster

20 mm stark, unsichtbar verschraubt,
austauschbar
siehe Stoffgruppe XTREME [S. 52]

Vollpolster

Vorderseite: 15 mm, Rückseite: 10 mm
siehe Stoffgruppe XTREME [S. 52]

Schaum

RG 40 kg/m³, Stauchhärte 72 kg

Lack

DD-Lack

Breite

49,0 cm

Tiefe

56,0 cm

Höhe

87,0 cm

VERONA

Gestell verchromt ·
Armlehne Buche-Massivholz ·
Vollpolster Chateau plus tarascon



Auch als
Drehstuhl
erhältlich



SITARO
Gestell verchromt ·
Armlehne Kunststoff schwarz · NetZRücken schwarz
Sitzpolster XTREME Aruba

SITARO

Gestell

Freischwinger-Rundstahlrohr 25 x 2,5 mm,
pulverbeschichtet siehe Gestellfarben
oder verchromt

Armauflage

Kunststoff, schwarz

Sitzpolster

Vollpolster, extra großflächig, ergonomisch,
austauschbar, Buche-Schichtholzträger
siehe Stoffgruppe XTREME (S. 52)

Rücken

Kunststoffbügel
mit Netzgewebespannung, schwarz
siehe Stoffgruppe XTREME (S. 52)

Schaum

PU-Schnittschaum, RG 40 kg/m³,
Stauchhärte 72 kg

Stapelbar

4 Stück

Breite

54,0 cm

Tiefe

62,5 cm

Höhe

89,0 cm

Der komfortoptimierte Freischwinger SITARO hat einen sicheren Stand und ermöglicht zugleich ein leichtes Schwingen. Das Netzgewebe am Rücken passt sich Ihrem Rücken an und verspricht so einen bequemen und nicht ermüdenden Sitz. Ergonomische Armlehnen sorgen für ein rundum angenehmes Sitzgefühl.

DREHSTÜHLE

Punktsynchronmechanik
für aktives und dynamisches Sitzen

Körpergewichtseinstellung
stufenlos, bequem per Drehrad

Belastung
45-120 kg, optional bis 150kg

Schaum
Sitz: Bultex - Komfortschaum Raumgewicht
54-55 kg/m³, Stauchhärte 5,5 KPa

Rücken: Bultex - Komfortschaum Raumgewicht
36 -39 kg/m³, Stauchhärte 4,0 KPa

Fußkreuz
Kunststoff, schwarz oder optional Aluminium,
gebremste Doppelsicherheitsrollen

Extras
Sitzhöhenverstellung, Schiebesitz
[Sitztiefenverlängerung] und Sitzneigeverstellung

Armauflage
optional höhenverstellbare 4-D Armlehnen
mit PU-Auflage

Einsatz
Profiqualität für den täglichen Gebrauch von
12 Stunden und mehr



BASIC

Der BASIC beeindruckt mit seinem schlichten Design, welches sich perfekt in verschiedene Raumkonzepte einfügt. Die hochwertigen Materialien machen den BASIC zu einem komfortablen und langlebigen Drehstuhl.

LUX

Der wahrgewordene Luxus für Ihr Büro! Der LUX ist eine gelungene Kombination aus Design und Ergonomie. Gepaart mit seiner gepolsterten Rückenlehne, seinem bestechenden Aussehen und allen Funktionen, die ein bequemes Arbeiten erfordern, ist dieser Stuhl nahezu unverzichtbar für den anspruchsvollen Nutzer.

SMART

Unser SMART bietet maximalen Sitzkomfort bei elegant-zeitlosem Design. Mit seinen hochwertig verarbeiteten Materialien ist dieser Bürostuhl ein langlebiges Produkt und Dank seiner ergonomischen Form ein Highlight seiner Klasse.

SMART NET

Modernes und komfortables Mesh-Design sorgt für eine erleichterte Wärmeableitung und Belüftung während des Tages und passt sich jeder Körperkontur an. Die Tilt-Mechanismus ermöglicht eine Entspannung des Körpers.

STANDARD

VK

Raffiniert und praktisch: der Standard VK ist ein vielseitiger Klassiker. Das vierbeinige Vierkant-Gestell sorgt für Balance, Stabilität und Langlebigkeit - auch bei intensivem Einsatz. Volle Punktzahl in Sachen Optik und praktischen Nutzwert.

Gestell

Vierkantrohr 30 x 30 mm, pulverbeschichtet
lt. Oberflächenkollektion [S. 52] STANDARD,
eine Ecke abgerundet, mit Verstellgleitern
[ca. 1 cm], zerlegbar oder fest verschweißt

Rahmen

Rechteckrohr 40 x 20 mm oder 30 x 30 mm,
pulverbeschichtet
lt. Oberflächenkollektion [S. 52] STANDARD

Platte

siehe Plattenmodelle BASIC [S. 53] und
Oberflächenkollektion [S. 52]

Tischhöhe

74 cm

STANDARD VK
Platte P13 · Buche ·
Füße und Rahmen pulverbeschichtet RAL 9006

STANDARD

R

Raffiniert und praktisch, der Standard R ist ein vielseitiger Klassiker. Das vierbeinige Rundrohr-Gestell sorgt für Balance, Stabilität und Langlebigkeit – auch bei intensivem Einsatz. Volle Punktzahl in Sachen Optik und praktischen Nutzwert!

Gestell

Rundrohr 38 x 30 mm,
pulverbeschichtet siehe Gestellfarben
eine Ecke abgerundet,
mit Verstellgleitern [ca. 1 cm], zerlegbar

Rahmen

Rechteckrohr 40 x 20 mm oder 30 x 30 mm,
pulverbeschichtet siehe Gestellfarben

Platte

siehe Plattenmodelle BASIC [S. 53] und
Oberflächenkollektion [S. 52]

Tischhöhe

74 cm



STANDARD R
Platte P13 · Buche · Füße verchromt
Rahmen pulverbeschichtet RAL 9006

STANDARD R Klapptisch

Überall da wo Platz eine Rolle spielt kommt der GSM Sella Klapptisch STANDARD R zum Einsatz. Ob mit klassischem 4-Fuß-Gestell oder Doppel-T-Fuß-Gestell, er ist ein absolutes Multitalent. Mit seinen zahlreichen Kombinationsmöglichkeiten können Sie Ihren Klapptisch STANDARD R individuell gestalten.

STANDARD R Klapptisch
Platte P13 · Ahorn ·
Gestell verchromt

Gestell

Rundrohr 30 x 2mm, pulverbeschichtet [V1-4]
siehe Gestellfarben

Klappmechanismus

verzinkt, leichtgängige Führung und Arretierung,
Ausfallsicherung im geklappten Zustand mit Antirutscheinlage

Stapelpuffer

ca 10 cm

Platte

siehe Plattenmodelle BASIC [S. 53] und
Oberflächenkollektion [S. 52]

Tischhöhe

74,0 cm

V1

4-Fuß mit Verstellgleitern [ca. 1 cm]

V2

Doppel-T-Fuß mit gebogenem
Ausleger

V3

Doppel-T-Fuß mit geradem Ausleger

V4

Einsäulen-T-Fuß bis Tischlänge 160 cm

V5

Doppel-T-Fuß mit bogenförmigem Ausleger

Klapptisch STANDARD VK

Ob mit klassischem 4-Fuß-Gestell oder Doppel-T-Fuß-Gestell, der Klapptisch STANDARD VK ist ein äußerst platzsparender Tisch und ein absolutes Multitalent. Nahezu jede individuelle Gestaltung ist dank seiner zahlreichen Kombinationsmöglichkeiten umsetzbar.

Gestell

Vierkant-Rohr 30 x 2mm,
pulverbeschichtet siehe Gestellfarben

Klappmechanismus

verzinkt, leichtgängige
Führung und Arretierung,
höchste Stabilität,
Ausfallsicherung im geklappten
Zustand mit Antirutscheinlage

Stapelpuffer

ca 10 cm

Platte

siehe Plattenmodelle BASIC (S. 53) und
Oberflächenkollektion (S. 52)

Tischhöhe

74,0 cm



STANDARD R Klapptisch
Platte P13 · Buche ·
Gestell pulverbeschichtet RAL 9005

EASY Klapptisch

Ein Tisch zum Klappen - und doch kein simpler Klapptisch. Einfache Handhabung und optische Leichtigkeit, damit überzeugt der Klapptisch EASY. Sein Gestell besteht aus einem Y-Fuß-Rundrohr und einer Verbindungstraverse aus Rundrohr. Der Klappmechanismus lässt sich durch den Zweihand-Verriegelungshebel auslösen, ist leichtgängig und rastet leicht in der Endposition ein. Der Klapptisch EASY bietet Ihnen somit eine unkomplizierte und anpassungsfähige Lösung für jeden Raum, in dem es auf Platz und Flexibilität ankommt.

Gestell

Y-Fuß-Rundrohr 50 x 2 mm und Ovalrohr, pulverbeschichtet, Verbindungstraverse aus Rundrohr 40 x 2 mm, pulverbeschichtet siehe Gestellfarben, Verbindungsadapter aus Kunststoff

Klappmechanismus

Zweihand-Arretierungshebel, leichtgängig, selbstständig einrastend, Kippscharnier in bruchsicherer hochwertiger Kunststofffassung schwarz

Rollen

schwarz, Doppelaufrollen, feststellbar

Platte

siehe Plattenmodelle BASIC [S. 53] und Oberflächenkollektion [S. 52]

Tischhöhe

74,0 cm



EASY Klapptisch
Platte P13 · schwarz ·
Gestell verchromt

ECO OMTO

SITZ-/STEH-ARBEITSTISCH




ECO OMTO
Platte P13 · Porzellanweiß ·
Gestell pulverbeschichtet RAL 9003



ECO OMTO
Platte P13 · Buche natur ·
Gestell pulverbeschichtet RAL 9005


Mit dem GSM Sella Sitz-Steh-Arbeitstisch ECO OMTO ist Ihnen bequemes Arbeiten garantiert. Eine Höhenverstellung ist zwischen 65 cm und 130 cm möglich und bietet so den Anwendern mit unterschiedlichen Körpergrößen bedingungslosen Komfort. Sein schlichtes Design ist zeitlos und passt ideal zu jeder Art von Arbeitsplatz – Coworking Spaces, Home Office oder im klassischen Großraumbüro.



 max. 130,0 cm

ECO OMT0
 Platte P13 · Kirschbaum natur ·
 Gestell pulverbeschichtet RAL 9006



 max. 65,0 cm



Die beiden synchron laufenden Motoren arbeiten bemerkenswert ruhig (<42 dB) und bewegen bis zu 100 kg mühelos. Das Bedienteil mit integriertem Display ermöglicht eine komfortable Bedienung. Dank der Memoryfunktion lassen sich vier unterschiedliche Tischhöhen speichern und auf Knopfdruck einstellen.

Gestell

pulverbeschichtet siehe Gestellfarben, mit Verstellgleitern

Hubsäulen

in Rundrohr, Quadratrohr oder Rechteckrohr erhältlich

Platte

siehe Plattenmodelle BASIC [S. 53] und Oberflächenkollektion [S. 52]

Tischhöhe

65,0 - 130,0 cm

LOUNGE MÖBEL

Den höchsten Qualitätsstandard bieten unsere klassisch, eleganten Lounge Möbel TORRO. Ein-, Zwei-, oder Dreisitzer – unendlich viele Möglichkeiten mit zeitlosem Design. Eine stabile Unterkonstruktion und weiche Polsterung mit komfortablem Federkern bieten maximalen Sitz-Komfort bei langer Lebensdauer. In Kombination mit Lounge Tischen entstehen intuitive Arrangements, die sich in jedes Raumkonzept einordnen.



LOUNGE MÖBEL

frei
konfigurierbar

Gestell

Vierkantrohr 30 x 2 mm, verchromt,
Kunststoffgleiter schwarz

Armauflage

optional höhenverstellbare 4D Armlehnen
mit PU-Auflage

Polsterung

unsichtbar montiert

Bezugsstoff

siehe Oberflächenkollektion [S. 52],
mit hochwertiger Kappnaht abgesteppt

Schaum

PU-Schnittschaum, RG 40 kg/m³,
Stauchhärte 72 kg

Einsatz

Profiqualität für den täglichen Gebrauch von
12 Stunden und mehr

Scheuerfestigkeit

bis zu 100.000 Scheuertouren Martindale



WEITERE INFORMATIONEN

REIHEN

Ein modularer Aufbau ermöglicht, dass verschiedene Stühle mit Hilfe von Reihenverbindungen kombiniert werden können.

Diese Verbindung kann für beliebig viele und unterschiedliche Stuhlvarianten angewendet werden.



STAPELN

Für unsere Mehrzweck- und Konferenzstühle liefern wir auf Anfrage auch Stuhltransport- oder Lagerwagen. Mindestens vier Stühle können gestapelt werden, unabhängig von vorhandener Armlehne. Bis zu maximal 12 Stühle sollten, je nach Stuhlvariante, übereinander gestapelt werden.

4 Stühle ca. 1,35 Meter



HOLZSCHALEN

TOPSELLER



1045



1001



1002

TOPSELLER



2070/2071



2080



1029

ARMAUFLAGE

Andere Armauflagen auf Anfrage.



Buche-Massivholz



Soft-Grip-Ummantelung


Oberflächenkollektion




U708 ST9 Hellgrau




H1733 ST9 Birke




H1582 ST15 Buche



W1200 ST9 Porzellanweiß

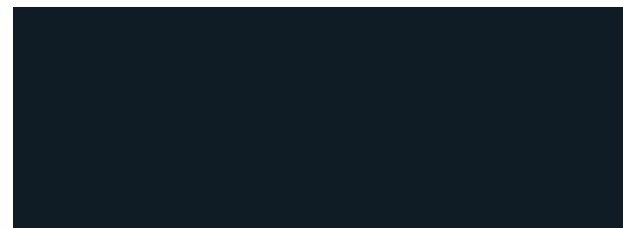


H1334 ST9 Eiche



H1615 ST9 Kirschbaum


Gestellfarben



7021 Schwarzgrau



9006 Weißaluminium



7035 Lichtgrau



9005 Tiefschwarz



9007 Graualuminium



7001 Silbergrau

Plattenmodelle BASIC

P01



Plattenstärke
19 mm
Trägerplatte
E1-Gütespan
Beschichtung
Melamin
Kante
2 mm ABS

M28



Plattenstärke
25 mm
Trägerplatte
E1-Gütespan
Beschichtung
HPL
Kante
Buche Massivholz-
Einleimer, gerade

P08***



Plattenstärke
19 mm
Trägerplatte
Spantischler
Beschichtung
HPL
Kante
aufgedoppelt 65 mm,
2 mm ABS

TOPSELLER

P13



Plattenstärke
25 mm
Trägerplatte
E1-Gütespan
Beschichtung
Melamin
Kante
2 mm ABS

V01




Plattenstärke
25 mm
Trägerplatte
Buche-Multiplex
Beschichtung
HPL
Kante
angeschrägt

M07




Plattenstärke
19 mm
Trägerplatte
Spantischler
Beschichtung
HPL
Kante
aufgedoppelt 65 mm,
Buche-Massivholz,
Ecken fingerverzinkt


Stoffgruppe XTREME



YS165 Adobo



YS081 Blizzard



YS046 Sombrero



YS009 Havana



YS100 Ocean



YS159 Lombok




YS045 Taboo



YS136 Tokara



YS091 Nougat



YS004 Martinique

Farbabweichungen zum Original sind möglich und kein Reklamationsgrund.
Schwer entflammbar nach DIN EN 4102 B1; DIN EN 1021-1+2:2014 | 100 % recyceltes Polyester | Gewicht: 310g/m²



INFORMATION ZUR GARANTIE

GARANTIE

Unsere Werksgarantie beträgt 2 Jahre ab Lieferdatum. Sie ist beschränkt auf Teile, die keinem natürlichen Verschleiß unterliegen. Was nicht durch unsere Garantie abgesichert ist:

- Stoß-, Reiß- oder ähnliche Schäden
- Schäden aufgrund extremer klimatischer Bedingungen
- Schäden aufgrund Umgebungseinflüssen [Säure/ Nässe etc.]
- Schäden durch unsachgemäße Behandlung oder Wartung

Werden unsere Produkte täglich mehr als 8 Stunden eingesetzt, verkürzt sich die Garantiezeit entsprechend.

HOLZTEILE

Die Holzteile der Stühle sind mehrschichtig, formaldehydfrei verleimt [gemäß E1-Norm]. Die verarbeiteten Hölzer stammen aus nachhaltiger Forstwirtschaft mit FSC-Gütesiegel und PEFC-Siegel. Sichtholzteile in A-Qualität. Lieferbar in folgenden Ausführungen:

- Standard: Buche natur lackiert, DD-Lack [Schadstoffarm nach DIN EN 71 Teil 3 – entspricht der Europäischen Norm für die Sicherheit von Kinderspielzeug und Kindermöbeln]
- Auf Wunsch auch Wasserlack [schwer entflammbar nach DIN EN 4102 B1] Aufpreis siehe Preisliste. Farbige gebeizt und lackiert nach RAL- bzw. Beizkarte: auf Anfrage gegen Aufpreis.
- Bei besonderer Beanspruchung der Holzteile, z.B. in Schulen, Krankenhäusern oder Pflegebereichen, empfehlen wir einen Überzug mit Acryllack [Acryllack ist auch gleichzeitig schwer entflammbar nach DIN 4102 B1].

Natürlich gewachsenes Holz fällt in Farbe und Struktur jeweils anders aus. Naturbedingte Unterschiede sind deshalb kein Reklamationsgrund. Mit Farbabweichungen muss gerechnet werden, vor allem bei Nachlieferungen. Beim Beizen von Holzteilen [Massivholz/ Schichtholz] wird die Farbe je nach Porendichte unterschiedlich vom Holz angenommen. Die dabei individuell erscheinende Farbgebung unterstreicht die Natürlichkeit des Produktes. Daraus entstehende Farbabweichungen sowie Farbabweichungen aufgrund der unterschiedlichen Grundholztönungen stellen keinen Reklamationsgrund dar.

GESTELLFARBEN

Alle Untergestelle sind entweder pulverbeschichtet oder verchromt.

Pulverbeschichtung: umweltfreundliche, elektrostatische Pulverbeschichtung mit Phosphatierung. Hohe Korrosionsbeständigkeit, schlagfest [robust bei Schlag und Stoß], kratzfest, UV-beständig, hohe Chemikalienbeständigkeit. Beschichtungsstärke ca. 80 µm.

- Standard-Gestellfarben [siehe Oberflächenkollektion Standard, Seite 97] zum Preislisten-Basispreis
- Sonder-Gestellfarben auf Anfrage

Verchromung: ca. 25 µm, bestehend aus Halbglanznickel und Hochglanznickel, plus Chrom mit anteiliger Schichtdicke von 0,5 µm – 0,8 µm mit üblichen Fertigungstoleranzen

TISCHPLATTEN

- Lagerdekore STANDARD: Buche, Hellgrau [ähnlich RAL 7035], Birke, Eiche, Kirschbaum, Weiß [ähnlich RAL 9010]
- Dekore SONDER: auf Anfrage gegen Aufpreis möglich. Aufpreise für Sondertischgrößen auf Anfrage

BEZUGSSTOFFE

Für Fremdbezugsstoffe übernehmen wir für die Verarbeitung und Qualität keine Garantie. Geringe Farbabweichungen bei unseren Stoffen werden bei Nachlieferungen nicht als Reklamation anerkannt.

ZERTIFIKATE

Unser Unternehmen ist zertifiziert nach:

- DIN EN ISO 9001: 2015 Qualitätsmanagement
- DIN EN ISO 14001: 2015 Umweltmanagement

MADE IN GERMANY

Alle unsere Produkte sind in unserer eigenen Fertigung, vom Gestell, über Beschichtung, Sitzschalen und Polsterei bis hin zur Endmontage in Deutschland hergestellt.



gsm sella

GSM Sella GmbH

Büro- und Objekteinrichtungen
Hörsaal- und Theaterbestuhlungen
Stadionbestuhlung

VERTRIEBSSTANDORTE

Tannenberg 29
96132 Schlüsselfeld

Wehrstraße 18
04639 Gößnitz

VERTRIEB

Tel. + 49 (0) 95 52 / 92 97 79 - 0
Fax + 49 (0) 95 52 / 92 97 79 - 20
sales@gsm-sella.de

